

Apresentação

- ▶ Está Audiência será apresentada pela Secretária Municipal de Saúde RITA DA SILVA PEREIRA.
- ▶ Elaborado pela Secretaria Municipal de Saúde com dados informados pelo Ministério da Saúde.



Audiência Pública

Primeiro Quadrimestre
2015

Atenção Básica

Esf I

Implantação do PMAQ - AB (Programa Nacional de Melhoria do Acesso a Atenção Básica) na Unidade a partir da abertura das propostas em setembro;

Implantação do Prontuário Eletrônico e emissão de Guias (Sadts e Apacs Digitais), além de Receitas Eletrônicas com código de barras afim de facilitar a dispensação de medicamentos;

Manter parceria com o Ambulatório Médico de Especialidades (AME - Barretos) no tratamento de úlceras crônicas (feridas) , com avaliação multidisciplinar das equipes do AME/ESF-01 sob a supervisão do cirurgião vascular - Dr. George Kalil;

Credenciamento do município no Qualis UBS , para ampliação da UBS - 01 /ESF-01 através da construção de 01 Sala de Treinamento e 01 Sala de Inalação/Nebulização;

Atenção Básica

Esf I

- ▶ Implantar o NASF TIPO III (Núcleo de Apoio a Saúde da Família), já credenciado na resolução da CIB N° 65 de 10/01/2014 e que aguarda a Publicação de Portaria habilitando o serviço pelo Ministério da Saúde;
- ▶ Descentralização das Consultas Especializadas , através do atendimento na unidade de Ginecologia/Obstetrícia e Pediatria, além do médico (a) da Estratégia da Saúde da Família;
- ▶ Implantar Grupos de Gestantes , Hipertensos com ênfase na prevenção e promoção a saúde sob a supervisão da enfermeira responsável da unidade;

Adequar as rotinas funcionais das Agentes Comunitárias de Saúde a Portaria n° 2.488 de 21 de Outubro de 2011 do Ministério da Saúde;

ESF I

Procedimentos e Atendimentos Realizados

PROCEDIMENTO ATENDIMENTO REALIZADO	<u>JANEIRO</u>	<u>FEVEREIRO</u>	<u>MARÇO</u>	<u>ABRIL</u>	<u>TOTAL</u>
PROCEDIMENTOS ODONTOLÓGICOS	277	152	291	277	997
CURATIVOS	241	223	284	156	904
AFERIÇÃO DE PRESSÃO ARTERIAL	157	105	188	174	624
CONSULTA MÉDICA EM ATENÇÃO BÁSICA	203	222	157	196	778
GLICEMIA CAPILAR (TESTE DIABETES)	45	32	76	95	248
ADMINISTRAÇÃO DE MEDICAMENTOS	47	51	81	70	249
TOTAL	970	785	1077	968	3.800

Atenção Básica

Esf II

- ▶ Implantação do PMAQ - AB (Programa Nacional de Melhoria do Acesso a Atenção Básica) na Unidade;
- ▶ Adesão ao Programa Mais Médicos do Brasil (PMMB) , afim de reforçar e ampliar a carga horária e o acesso a população abrangida pelo ESF-02 ;
- ▶ Informatização completa da unidade , possibilitando a implantação do prontuário eletrônico e emissão de guias (Sadts e Apacs) , além de receitas com código de barras facilitando a dispensação de medicamentos ;

Atenção Básica

Esf II

- ▶ Adesão ao Programa Qualis UBS para ampliação do ESF-02 e construção da sede do NASF (TIPO - III);
- ▶ Adequar as rotinas funcionais das Agentes Comunitárias de Saúde a Portaria nº 2.488 de 21 de Outubro de 2011 do Ministério da Saúde;
- ▶ Implantar Grupos de Gestantes , Hipertensos com ênfase na prevenção e promoção a saúde sob a supervisão da enfermeira responsável da unidade;

ESF II

Procedimentos e Atendimentos Realizados

PROCEDIMENTO ATENDIMENTO REALIZADO	JANEIRO	FEVEREIRO	MARÇO	ABRIL	<u>TOTAL</u>
CONSULTA MÉDICA EM ATENÇÃO BÁSICA	76	117	197	148	538
CURATIVOS	2	2	31	97	132
TOTAL	78	119	228	245	670

Assistência Farmacêutica

- ▶ Incrementar a parceria com o Governo do Estado de São Paulo, através do Programa Dose Certa visando o atendimento a maior cobertura populacional;
- ▶ Aderir ao sistema Hórus do Ministério da Saúde, a partir de 2015 o que possibilitará melhor gerenciamento, além de propiciar recursos da ordem de R\$ 11.200,00 para investimentos e R\$ 2.000,00 de custeio mensal;
- ▶ Investir no Treinamento e Capacitação das Equipes de Assistência Farmacêutica;
- ▶ Manter e implementar os critérios preconizados na Portaria n° 1.555 de 30 de julho de 2013 do Ministério da Saúde;

Centro de Saúde III

Procedimentos e Atendimentos Realizados

PROCEDIMENTO ATENDIMENTO REALIZADO	JANEIRO	FEVEREIRO	MARÇO	ABRIL	TOTAL
CONSULTA MÉDICA EM ATENÇÃO ESPECIALIZADA	104	110	94	120	428
CONSULTA DE PRÉ NATAL	32	16	17	6	71
CONSULTA EM PEDIATRIA	114	51	0	0	165
CONSULTA EM CARDIOLOGIA	9	84	127	164	384
CONSULTA EM GINECOLOGIA	95	68	66	47	276
CONSULTA EM CLÍNICA GERAL	0	85	132	154	371
APLICAÇÃO DE VACINAS (DOSES APLICADAS)	217	252	324	376	1169
ELETROCARDIOGRAMA	11	43	57	43	154
TOTAL	582	709	817	910	3.018

Vigilância em Saúde

Vigilância Sanitária/Epidemiológica

- ▶ Investir na Capacitação e Treinamento das Equipes através da Participação e Integração nos Cursos , Oficinas e Palestras promovidas pela Secretária Estadual de Saúde;
- ▶ Adquirir novas EPIs para Agentes de Controle de Vetores;
- ▶ Aproximar e Capacitar as Estratégias da Saúde da Família da Vigilância em Saúde para que realizem trabalho educacional e de conscientização contra dengue e chikungunya ;
- ▶ Treinar agentes para que lancem alerta a Vigilância Sanitária quando identificados possíveis criadores;
- ▶ Manter o trabalho preventivo , para que Jaborandi continue mantendo o menor índice de infestação de dengue da região , como apresentados em 2015;

Vigilância Sanitária

Procedimentos e atendimentos realizados

PROCEDIMENTO ATENDIMENTO REALIZADO	JANEIRO	FEVEREIRO	MARÇO	ABRIL	TOTAL
PROGRAMA PRÓ ÁGUA	4	4	4	4	16
EDUCAÇÃO E COMUNICAÇÃO EM VISA	7	10	1	0	18
INSPEÇÃO SANITÁRIA	7	5	7	8	27
ATENDIMENTO A DENÚNCIAS/RECLAMAÇÕES	50	40	52	40	182
CADASTRO DE ESTABELECIMENTOS	0	0	2	0	2
LICENCIAMENTO DE ESTABELECIMENTOS	0	2	1	4	7
TOTAL	68	61	67	56	252

Media e Alta Complexidade Hospital Municipal

- ▶ Adequação da estrutura física do Centro de Diagnóstico - “ Dr. Pinotti” para abrigar sede do SAMU , de acordo com o que é preconizado pela Portaria n° 2.026 de 24 de Agosto de 2011;
- ▶ Firmar parceria com SAMU - Regional de São José do Rio Preto para treinamento e capacitação de médicos/enfermeiros , além de técnicos/motoristas através de plataforma Bimodal (Presencial/Distância - EAD);
- ▶ Aderir ao processo de Qualificação do SAMU, visando a melhoria na qualidade dos serviços prestados e o incremento dos repasses que podem ser reajustados em 67%passando dos atuais R\$ 13.250,00 para R\$ 21.918,75;

Media e Alta Complexidade Hospital Municipal



- ▶ Implantação de sistema de monitoramento via câmeras no Hospital Amadeu Pagliuso e Secretária Municipal de Saúde, permitindo maior controle sobre processos e segurança ao patrimônio público;
- ▶ Aquisição de 01 Nova Maca e Pintura do Mobiliário Hospitalar existente;
- ▶ Criar novos vínculos de contratação na prestação de serviços médicos (plantões) afim de permitir menor rotatividade e economia ao município;
- ▶ Abertura de licitação para investimento com recursos próprios para aquisição de 01 Monitor Multiparamétrico para Sala de Estabilização;

Media e Alta Complexidade Hospital Municipal



- ▶ Especialidades: Manter ritmo crescente de agendamentos buscando fortalecer através da documentação sistemática das demandas x ofertas a crescente necessidade de se ampliar os serviços com vistas a reduzir significativamente o tempo de espera. Estimular o acesso e uso de novas tecnologias e portais de regulação como o rede SARA H , que permitirá a implantação da prestação de serviços ambulatoriais do HC Ribeirão Preto em maior escala;
- ▶ Implantação do Programa L.R.P.D (Laboratório Regional de Prótese Dentária) , dentro do Brasil Sorridente para o atendimento e fornecimento de próteses dentárias no município de Jaborandi;

Hospital Municipal

Procedimentos e Atendimentos Realizados

PROCEDIMENTO ATENDIMENTO REALIZADO	JANEIRO	FEVEREIRO	MARÇO	ABRIL	TOTAL
CONSULTA MÉDICA EM ATENÇÃO ESPECIALIZADA	279	222	276	284	1061
CONSULTA MÉDICA EM ATENÇÃO BÁSICA	1096	1009	1226	756	4.087
CURATIVOS	163	212	169	153	697
ADMINISTRAÇÃO DE MEDICAMENTOS	816	817	903	891	3.427
ELETROCARDIOGRAMA	42	37	40	48	167
GLICEMIA CAPILAR (TESTE DIABETES)	14	19	26	81	140
TOTAL	2.410	2.316	2.640	2.213	9.579

Viagens

Viagens Realizadas

LOCALIDADE	JANEIRO	FEVEREIRO	MARÇO	ABRIL	TOTAL
BARRETOS	41	40	29	28	138
RIBEIRÃO PRETO	17	14	12	13	56
SÃO JOSÉ DO RIO PRETO	30	19	07	03	59
CATANDUVA	07	02	03	01	13
BEBEDOURO	01	00	00	00	01
COLINA	01	02	01	00	04
SÃO PAULO	04	07	08	03	22
PIRACICABA	02	02	02	01	07
BAURU	00	01	01	00	02
JAÚ	00	00	00	00	00
AMÉRICO BRASILIENSE	02	01	00	01	04
MONTE AZUL	10	06	02	00	18
GUAIRA	00	00	02	01	03
BOTUCATU	00	01	00	00	01
TOTAL	115	95	67	51	328

Exames Laboratoriais

Exames Laboratoriais Realizados

UNIDADE	JANEIRO	FEVEREIRO	MARÇO	ABRIL	TOTAL
LABORATÓRIO MUNICIPAL	785	1000	1008	950	3.743
LABORATÓRIO BARRETOS	489				489
LABORATÓRIO POSTÃO		14	35	12	61
LABORATÓRIO ESTIMA		481	396	454	1.331
LABOR VITA CONVÊNIO	30	37	45	39	151
TOTAL	1.304	1.532	1.484	1.455	5.775

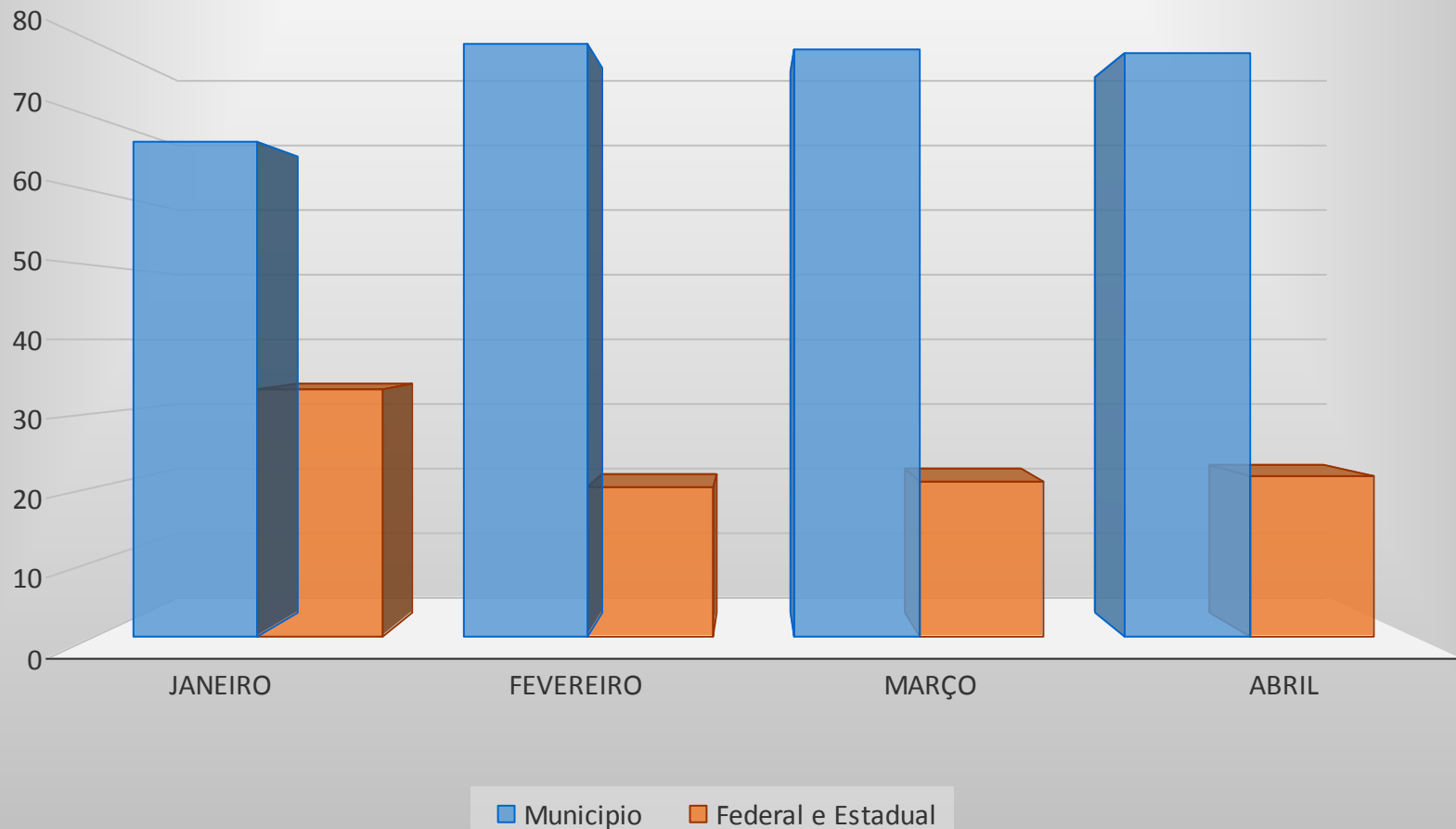
Recursos Aplicados na Saúde

Relação de Despesas

MÊS	MUNICÍPIO	%	FEDERAL ESTADUAL	%
JANEIRO	R\$ 250.551,48	66,60%	R\$ 125.718,71	33,40%
FEVEREIRO	R\$ 331.321,06	79,74%	R\$ 84.161,93	20,26%
MARÇO	R\$ 337.419,83	79,00%	R\$ 89.644,29	21,00%
ABRIL	R\$ 323.691,60	78,40%	R\$ 89.230,83	21,60%

Recursos Aplicados na Saúde

Relação de Despesas



Recursos Aplicados na Saúde

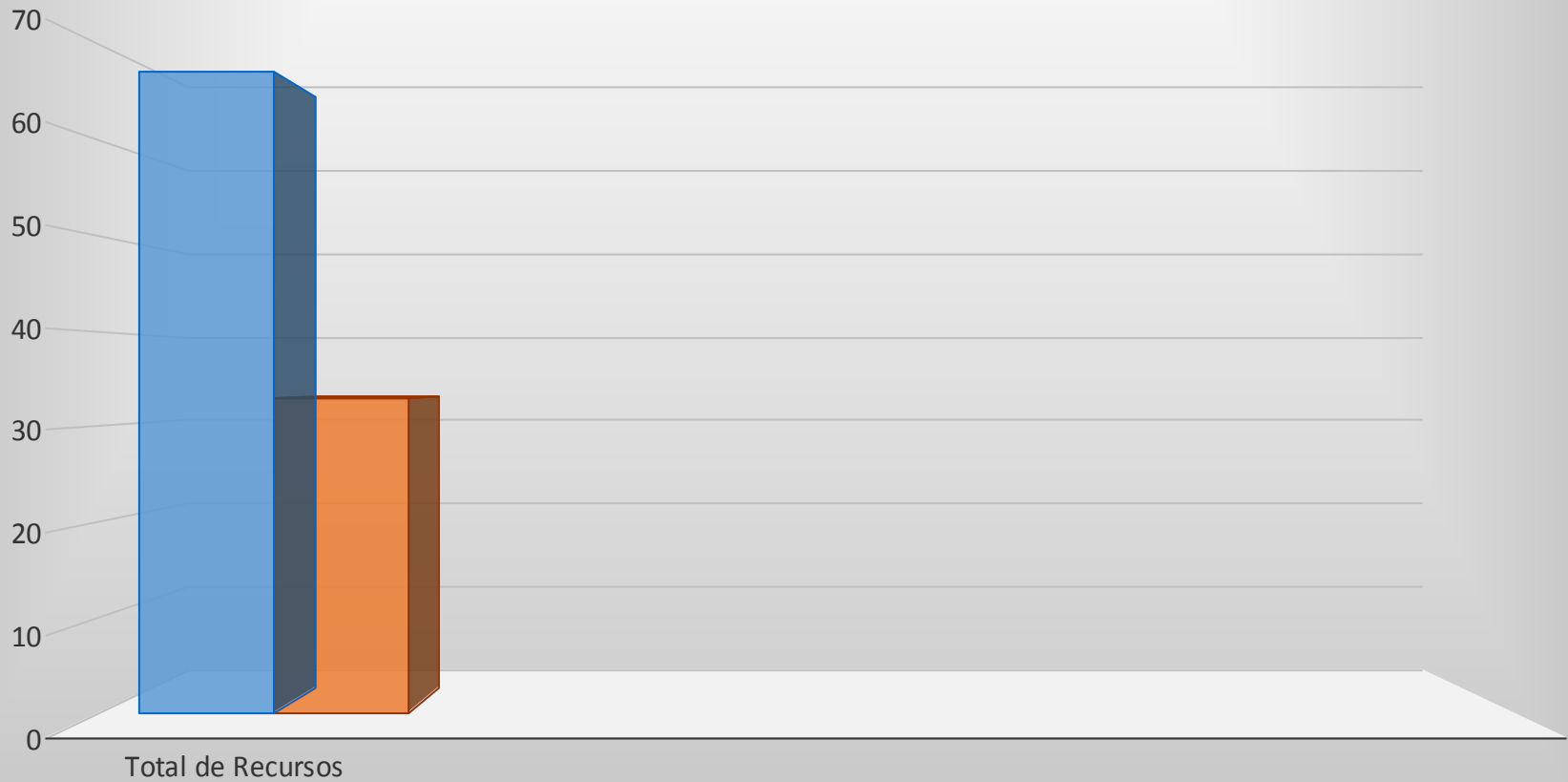
Total de Recursos Município + Federal + Estadual

JANEIRO	R\$ 39.347,88
FEVEREIRO	R\$ 366.608,69
MARÇO	R\$ 400.942,68
ABRIL	R\$ 372.076,65
MUNICÍPIO	R\$ 790.220,20
GOVERNO	R\$ 388.755,70
Total no Quadrimestre	R\$ 1.178.975,90

Recursos Aplicados na Saúde

Total de Recursos

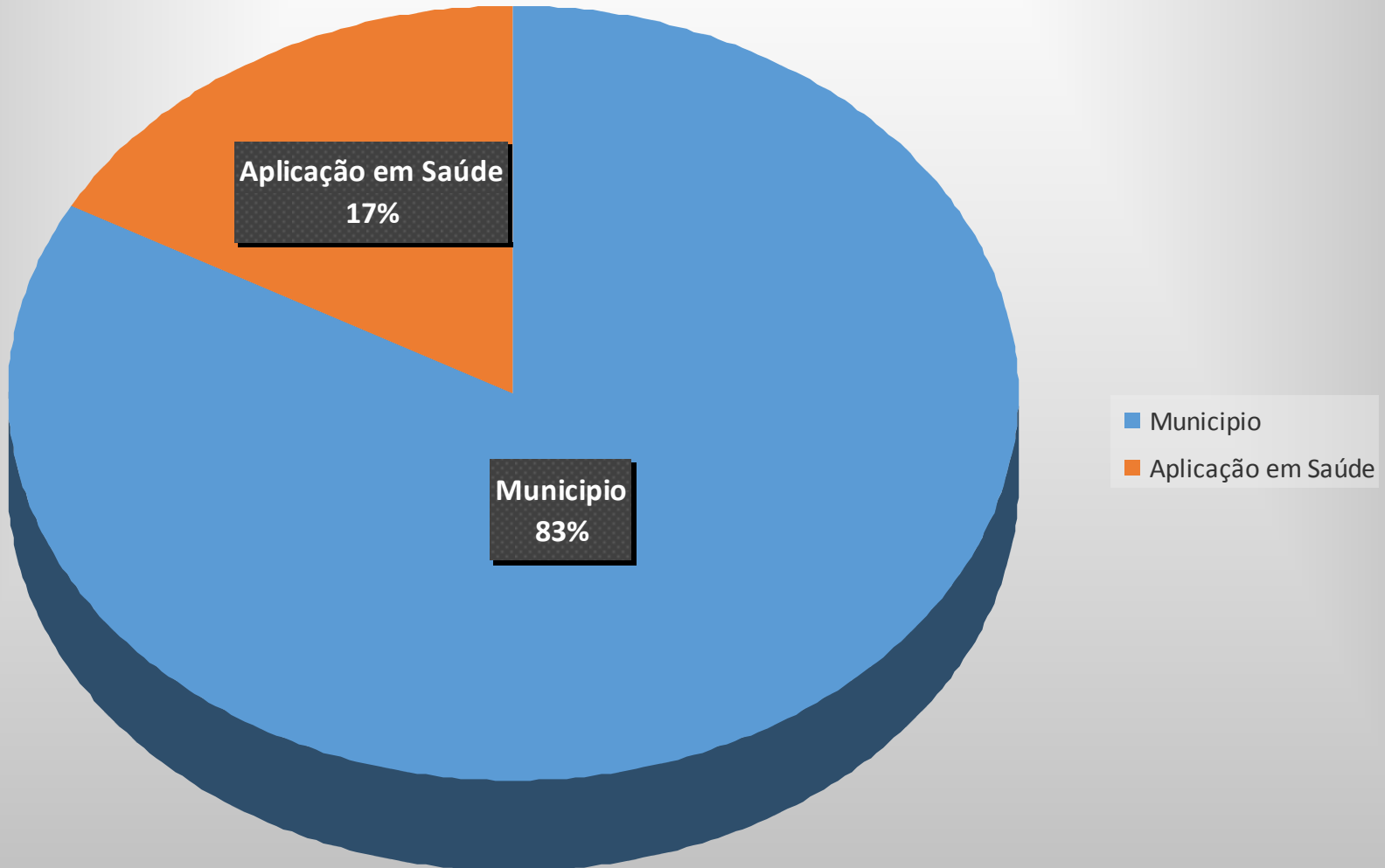
Total de Recursos



Percentual na Saúde Arrecadação Total

ITEM	VALOR
ARRECADAÇÃO MUNICIPAL TOTAL	R\$ 6.974.845,11
APLICAÇÃO GERAL SAÚDE	R\$ 1.178.975,90
PERCENTUAL APLICAÇÃO SAÚDE	16,90%
LIMITE CONSTITUCIONAL	15,00%

Percentual na Saúde Arrecadação Total



Acesso a Especialidades Agendamento

- ▶ Manter o ritmo crescente de aumento de oferta e acesso as especialidades clínicas no setor de agendamento através do Portal Cross / Central de Regulação DRS - V / PPI (Programação Pactuada Integrada).

Agendamento

Resumo de Exames e Consultas 2015

RESUMO	JANEIRO				FEVEREIRO				MARÇO				ABRIL			
	O	M	P	A	O	M	P	A	O	M	P	A	O	M	P	A
Consultas	177	145	108	37	143	146	114	32	158	121	99	22	121	114	91	23
Exames	192	173	97	64	204	138	102	36	174	81	55	26	195	132	100	32

Legenda:

O = Oferta
M = Marcado
P = Presença
A = Ausência

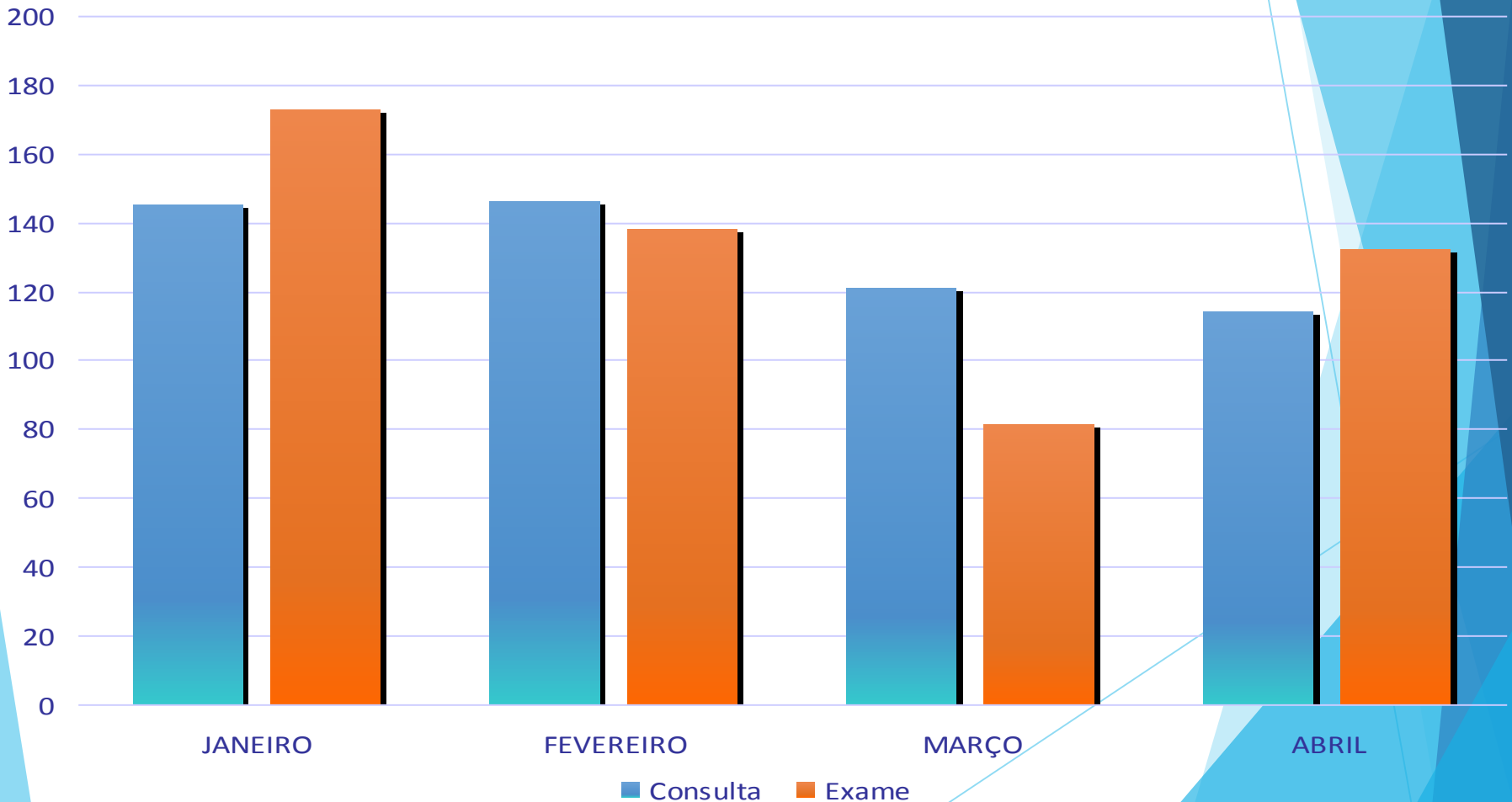
Legenda:

O = Oferta
M = Marcado
P = Presença
A = Ausência

Média Mensal de Agendamento - 262,5

Comparativo Consultas x Exames

Agendamento CROSS do Quadrimestre



Conclusão

- ▶ Apesar das dificuldades que o Sistema Único de Saúde atravessa na maior parte das cidades brasileiras e o subfinanciamento do custeio da saúde pública por parte dos governos estadual e federal , a saúde no município de Jaborandi avança de forma consistente tanto em gestão , bem como na assistência e oferta de serviços.
- ▶ Na atenção básica uma série de protocolos estão sendo implantados afim de atender os itens preconizados pelo PMAQ-AB. Além dos novos protocolos as equipes que compõem as Estratégias da Saúde da Família estão sendo constantemente capacitadas com vistas a oferecer cada vez um serviço resolutivo, humanizado e eficiente.

Conclusão

- ▶ Na atenção especializada, novos médicos estão sendo incorporados , afim de atender as crescentes demandas e aumentar a acessibilidade da população as especialidades oferecidas. Como forma de facilitar o acesso os atendimentos destes profissionais estão sendo descentralizados e todas as UBSs passaram a contar com as especialidades de Ginecologia/Obstetrícia e Pediatria.

Conclusão

- ▶ A implantação da Central de Regulação e Agendamento há cerca de 1 ano , apresenta resultados satisfatórios no acesso as especialidades referenciadas , com destaque regional. Para exemplificar esses números podemos citar como referência as consultas, exames e procedimentos agendados via Portal Cross nos AMEs - Cirúrgico e Geral , que somaram no exercício 2014 o montante de 1.332 procedimentos o que equivale 20.17% de nossa população atendida. A gestão da Secretária Municipal de Saúde têm mantido contato direto com as administrações dos principais centros de referência regional em saúde , bem como o Departamento Regional de Saúde V (DRS - V) , afim de ampliar a prestação de serviços em saúde adequando-as as necessidades mais constantes e emergenciais de nossa população.

Conclusão

- ▶ Acreditamos que a inclusão do município de Jaborandi , no Projeto de Matriciamento do AME, será um marco na saúde local, pois propicia a aproximação da gestão local com todo o know-how da Fundação Pio XII , que gere os AMEs em Barretos - SP. Os frutos dessa iniciativa já podem ser sentidos pela população como o Projeto de Supervisão e Tratamento de Úlceras Crônicas , os cursos de capacitação de equipes do SAMU e também de recepcionistas. No mês de agosto , uma parceria entre o AME e a Secretária Municipal de Saúde de Jaborandi viabilizará a realização do 1º DIA “D” DO DIÁBETICO E HIPERTENSO , trazendo a nossa cidade equipes de estudantes de medicina , além de fisioterapeutas , nutricionistas e médicos das especialidades de: oftalmologia, cirurgia vascular , endocrinologia e cardiologia , propiciando mais de 300 atendimentos , numa ação inédita em nosso município.

Conclusão

- ▶ Dentro da Média Complexidade, o nosso hospital vêm recebendo atenção especial. Implantamos novo software de gerenciamento de dispensação e controle de medicamentos e estoque , fazendo com que a reposição de materiais e medicamentos torne-se mais ágil e o controle dos estoques seja mais eficiente. Novos vínculos profissionais com os médicos plantonistas , propiciarão maior economia ao município e maior regularidade na escala dos médicos, fazendo com que tenhamos menos rodízios de profissionais. Em breve toda a edificação será remodelada e o SAMU ganhará seu novo posto.

Conclusão

- ▶ Todas essas melhorias implantadas se tornaram viáveis graças a compreensão e o desejo mutuo dos 97 colaboradores da rede municipal de saúde de Jaborandi que entenderam o planejamento estratégico traçado pela gestão e as necessidades de mudança , além da administração que mesmo diante de um quadro de desaceleração econômica , e com queda de arrecadação em todos os níveis da federação , mantêm os investimentos municipais em saúde. Aliás no tocante a participação financeira verifica-se novamente neste 1º Quadrimestre de 2015 a desproporcionalidade no custeio da saúde publica onde o município arca com mais de 70% no custeio geral e os demais entes federativos (Governo do Estado de São Paulo e União) com apenas 30% do custeio geral.

Conclusão

- ▶ São enormes os desafios e paradigmas a serem superados, porém o foco na Qualidade de Gestão e de Atendimento para a nossa população aos serviços e a rede de saúde deve ser a motivação principal para que toda equipe da saúde e administração municipal se una e trabalhe de forma consistente e objetiva para que avancemos cada vez mais na saúde e na qualidade assistencial para toda nossa população.