



AUDIÊNCIA PÚBLICA

● Segundo Quadrimestre de 2015

ATENÇÃO BÁSICA

ESF I E ESF II

- Implantação do 3º Ciclo do PMAQ – AB (Programa Nacional de Melhoria do Acesso a Atenção Básica) na Unidade a partir da abertura das propostas previstas para novembro (segundo MS);
- Consolidação do Prontuário Eletrônico e emissão de Guias (Sadts e Apacs Digitais), além de Receitas Eletrônicas com código de barras afim de facilitar a dispensação de medicamentos;
- Fomentar o Projeto com o Ambulatório Médico de Especialidades (AME – Barretos) no tratamento de úlceras crônicas (feridas) , com avaliação multidisciplinar das equipes do AME/ESF-01/ ESF-02 sob a supervisão do cirurgião vascular – Dr. George Kalil;



ATENÇÃO BÁSICA

ESF I E ESF II

- Implantar o NASF TIPO III (Núcleo de Apoio a Saúde da Família), já credenciado na resolução da CIB N° 65 de 10/01/2014 e que aguarda a Publicação de Portaria habilitando o serviço pelo Ministério da Saúde;
- Descentralização das Consultas Especializadas , através do atendimento na unidade de Ginecologia/Obstetrícia e Pediatria, além do médico (a) da Estratégia da Saúde da Família;
- Consolidar os Grupos de Gestantes , Hipertensos com ênfase na prevenção e promoção a saúde sob a supervisão da enfermeira responsável da unidade;



ATENÇÃO BÁSICA

ESF I E ESF II

- Consolidação de novas rotinas funcionais das Agentes Comunitárias de Saúde a Portaria nº 2.488 de 21 de Outubro de 2011 do Ministério da Saúde;
- Fomentar a realização de mutirões de atendimento de especialidades para grupos e populações alvo, a exemplo do Dia D dos Diabéticos , realizado em agosto , através de parceria com o AME;
- Adesão ao Programa Qualis UBS ou Requalifica UBS para ampliação do ESF-02 e construção da sede do NASF (TIPO – III) assim que as propostas forem abertas pelo MS ou SES/SP respectivamente;



ESTRATÉGIA SAÚDE DA FAMÍLIA I

PROCEDIMENTOS E ATENDIMENTOS REALIZADOS

PROCEDIMENTO/ATENDIMENTO REALIZADO	<u>MAIO</u>	<u>JUNHO</u>	<u>JULHO</u>	<u>AGOSTO</u>
PROCEDIMENTOS ODONTOLÓGICOS	70	179	189	142
PROTESE DENTARIA	-	-	-	62
CURATIVOS	160	312	133	163
CONSULTA DE PRÉ NATAL	10	16	21	28
CONSULTA MÉDICA EM ATENÇÃO BÁSICA	115	213	216	263
CONSULTA MÉDICA ESPECIALIZADA	65	63	35	38
GLICEMIA CAPILAR (TESTE DIABETES)	81	129	89	94
ADMINISTRAÇÃO DE MEDICAMENTOS	78	120	81	93
TOTAL	3.258			



ESTRATÉGIA SAÚDE DA FAMÍLIA II

PROCEDIMENTOS E ATENDIMENTOS REALIZADOS

PROCEDIMENTO/ATENDIMENTO REALIZADO	<u>MAIO</u>	<u>JUNHO</u>	<u>JULHO</u>	<u>AGOSTO</u>
PROCEDIMENTOS ODONTOLÓGICOS	113	187	179	114
CURATIVOS	240	257	264	234
COLETA DE EXAMES (PAPANICOLAU)	12	4	3	4
CONSULTA MÉDICA EM ATENÇÃO BÁSICA	141	134	96	131
TESTES RÁPIDOS	37	8	3	2
GLICEMIA CAPILAR (TESTE DIABETES)	45	48	41	29
ADMINISTRAÇÃO DE MEDICAMENTOS	58	18	19	17
TOTAL	2.438			



ASSISTÊNCIA FARMACÊUTICA

- Incrementar a parceria com o Governo do Estado de São Paulo, através do Programa Dose Certa visando o atendimento a maior cobertura populacional;
- Aderir ao sistema Hórus do Ministério da Saúde, a partir de 2015 o que possibilitará melhor gerenciamento, além de propiciar recursos da ordem de R\$ 11.200,00 para investimentos e R\$ 2.000,00 de custeio mensal;
- Investir no Treinamento e Capacitação das Equipes de Assistência Farmacêutica;



ASSISTÊNCIA FARMACÊUTICA

- Manter e implementar os critérios preconizados na Portaria n° 1.555 de 30 de julho de 2013 do Ministério da Saúde;
- Formular junto ao Ministério da Saúde , um Termo de Ajuste Sanitário (TAS) como reforço ao Programa de Assistência Farmacêutica Básica no valor de R\$ 35.725,95;



CENTRO DE SAÚDE III

PROCEDIMENTOS E ATENDIMENTOS REALIZADOS

PROCEDIMENTO/ATENDIMENTO REALIZADO	MAIO	JUNHO	JULHO	AGOSTO
CONSULTA MÉDICA EM ATENÇÃO ESPECIALIZADA	273	388	220	252
CONSULTA MEDICA EM ATENÇÃO BASICA	107	207	279	214
CONSULTA EM PEDIATRIA	253	331	226	240
CONSULTA EM CARDIOLOGIA	154	155	132	120
CONSULTA EM GINECOLOGIA	52	63	39	46
APLICAÇÃO DE VACINAS (DOSES APLICADAS)	554	340	303	272
ELETROCARDIOGRAMA	71	74	76	-
TOTAL	5.441			



VIGILÂNCIA EM SAÚDE

VIGILÂNCIA SANITÁRIA

- **Investir na Capacitação e Treinamento das Equipes através da Participação e Integração nos Cursos , Oficinas e Palestras promovidas pela Secretária Estadual de Saúde;**
- **Adquirir novas EPIs para Agentes de Controle de Vetores;**
- **Aproximar e Capacitar as Estratégias da Saúde da Família da Vigilância em Saúde para que realizem trabalho educacional e de conscientização contra dengue e chikungunya ;**
- **Treinar agentes para que lancem alerta a Vigilância Sanitária quando identificados possíveis criadouros;**



VIGILÂNCIA EM SAÚDE

VIGILÂNCIA SANITÁRIA

- Manter o trabalho preventivo , para que Jaborandi continue mantendo o menor índice de infestação de dengue da região , como apresentados em 2015;
- Designar 02 funcionários na função de Agentes de Controle de Endemias (ACE) assim que os recursos previstos na Portaria n° 1.025 do MS de 21/07/2015;



GRUPO TÉCNICO VIGILÂNCIA SANITÁRIA

PROCEDIMENTOS E ATENDIMENTOS REALIZADOS

PROCEDIMENTO/ATENDIMENTO REALIZADO	MAIO	JUNHO	JULHO	AGOSTO
PROGRAMA PRÓ ÁGUA	4	4	4	4
EDUCAÇÃO E COMUNICAÇÃO EM VISA	3	4	5	4
INSPEÇÃO SANITÁRIA	27	7	17	22
ATENDIMENTO A DENÚNCIAS/RECLAMAÇÕES	12	14	44	69
CADASTRO DE ESTABELECIMENTOS	0	0	0	0
LICENCIAMENTO DE ESTABELECIMENTOS	9	7	4	22
TOTAL	287			



MEDIA E ALTA COMPLEXIDADE HOSPITAL MUNICIPAL

- Adequação da estrutura física do Centro de Diagnóstico – “ Dr. Pinotti” para abrigar sede do SAMU , de acordo com o que é preconizado pela Portaria nº 2.026 de 24 de Agosto de 2011;
- Continuar o processo de reequipamento da Sala de Urgência iniciado em 2014 que dotou a mesma até a presente data de 01 monitor Multiparamétrico e 01 ventiladores pulmonar, adquiridos com recursos próprios e de campanhas;



MEDIA E ALTA COMPLEXIDADE

HOSPITAL MUNICIPAL

- Implantação de sistema de monitoramento via câmeras no Hospital Amadeu Pagliuso e Secretária Municipal de Saúde, permitindo maior controle sobre processos e segurança ao patrimônio público;
- Aquisição de Novas Macas e Pintura do Mobiliário Hospitalar existente;



MEDIA E ALTA COMPLEXIDADE HOSPITAL MUNICIPAL

- Especialidades: Manter ritmo crescente de agendamentos buscando fortalecer através da documentação sistemática das demandas x ofertas a crescente necessidade de se ampliar os serviços com vistas a reduzir significativamente o tempo de espera. Estimular o acesso e uso de novas tecnologias e portais de regulação;
- Adquirir um novo forno de Bier para o Centro Fisioterápico;



MEDIA E ALTA COMPLEXIDADE HOSPITAL MUNICIPAL

- Criar novos vínculos de contratação na prestação de serviços médicos (plantões) afim de permitir menor rotatividade e economia ao município;
- Consolidação do Programa L.R.P.D (Laboratório Regional de Prótese Dentária) , dentro do Brasil Sorridente para o atendimento e fornecimento de próteses dentárias no município de Jaborandi com meta prevista para confecção de 300 próteses neste exercício;



HOSPITAL MUNICIPAL DE JABORANDI

PROCEDIMENTOS E ATENDIMENTOS REALIZADOS

PROCEDIMENTO/ATENDIMENTO REALIZADO	MAIO	JUNHO	JULHO	AGOSTO
CONSULTA MÉDICA EM ATENÇÃO ESPECIALIZADA	97	257	272	335
CONSULTA MÉDICA EM ATENÇÃO BÁSICA	934	679	552	520
CURATIVOS	331	276	289	343
ELETROCARDIOGRAMA	68	51	53	53
ADMINISTRAÇÃO DE MEDICAMENTOS	1225	1082	934	1004
GLICEMIA CAPILAR (TESTE DIABETES)	108	133	114	146
TOTAL	9.856			



VIAGENS

VIAGENS REALIZADAS

LOCALIDADE	MAIO	JUNHO	JULHO	AGOSTO
BARRETOS	28	26	25	28
RIBEIRÃO PRETO	13	11	10	16
SÃO JOSÉ DO RIO PRETO	23	19	13	18
CATANDUVA	03	03	02	00
BEBEDOURO	00	00	00	01
COLINA	00	00	00	01
SÃO PAULO	09	08	05	02
PIRACICABA	02	05	03	03
BAURU	00	01	01	01
JAÚ	00	00	00	00
AMÉRICO BRASILIENSE	01	02	02	03
MONTE AZUL	00	00	00	00
GUAIRA	01	01	02	00
BOTUCATU	00	00	01	00
TOTAL	293 Viagens			



EXAMES LABORATORIAIS

EXAMES LABORATORIAIS REALIZADOS

UNIDADE	MAIO	JUNHO	JULHO	AGOSTO
LABORATÓRIO MUNICIPAL	539	499	599	638
LABORATÓRIO BARRETOS (POSTÃO)	157	132	-	21
LABORATÓRIO ESTIMA BORGES	663	525	638	667
LABOR VITA CONVÊNIO	176	64	74	81
TOTAL	5.473			



RECURSOS APLICADOS NA SAÚDE

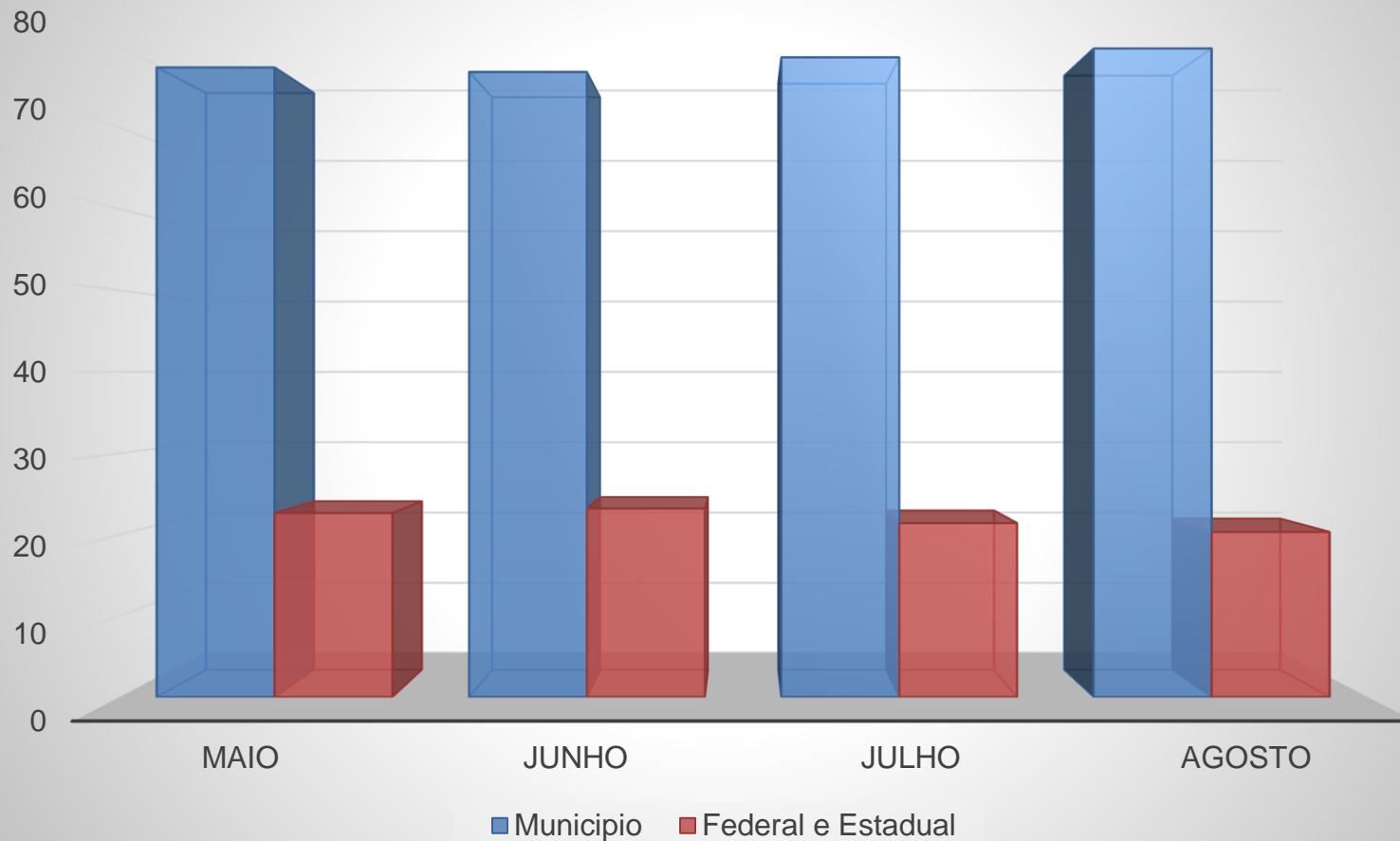
RELAÇÃO DE DESPESAS

MÊS	MUNICÍPIO	%	FEDERAL ESTADUAL	%
MAIO	R\$ 342.296,47	77,30%	R\$ 100.551,66	22,70%
JUNHO	R\$ 333.937,59	76,75%	R\$ 101.170,71	23,25%
JULHO	R\$ 386.259,27	78,54%	R\$ 105.555,67	21,46%
AGOSTO	R\$ 325.379,79	79,62%	R\$ 83.317,25	20,38%



RECURSOS APLICADOS NA SAÚDE

Relação de Despesas



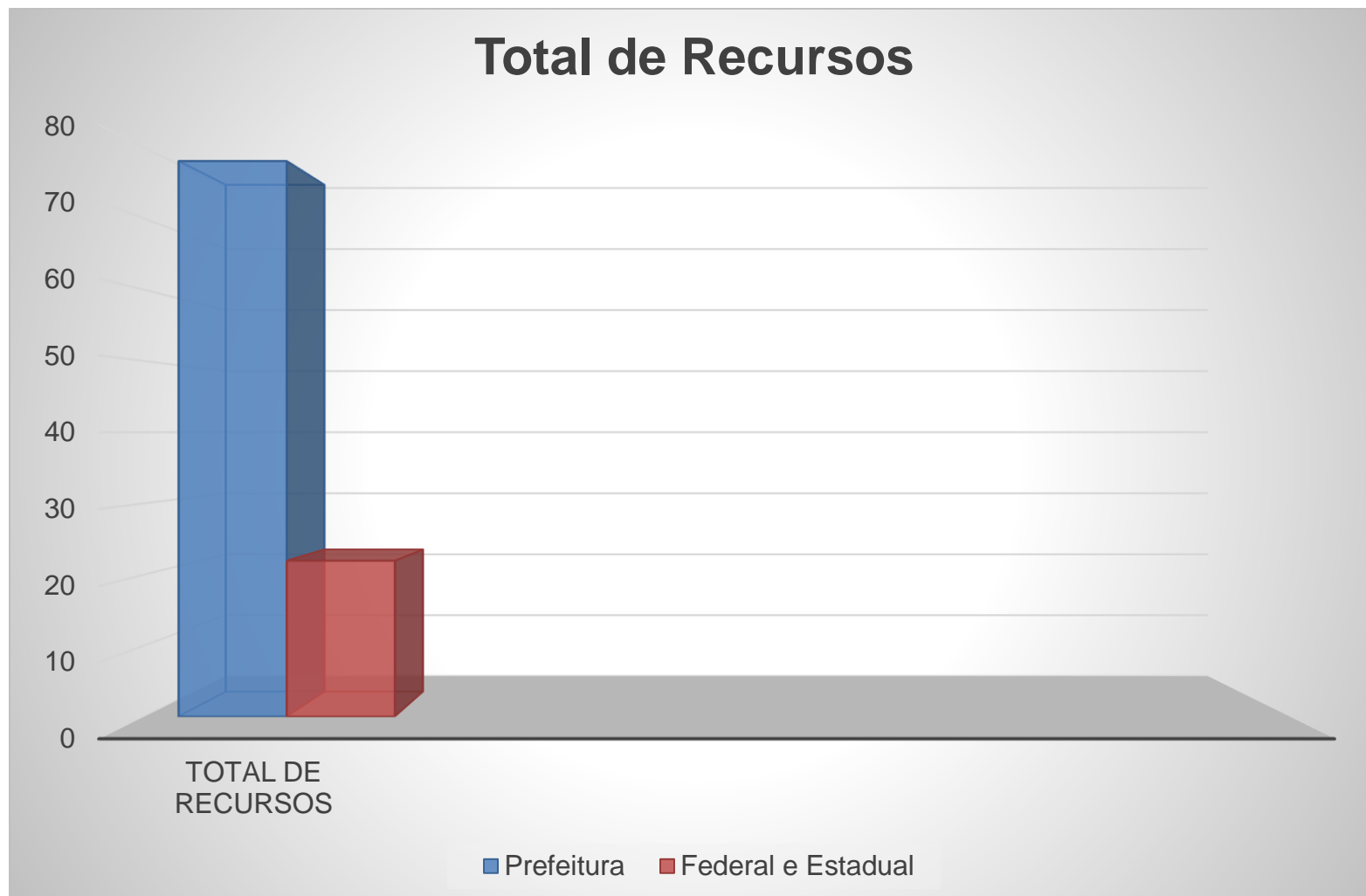
RECURSOS APLICADOS NA SAÚDE

Total de Recursos Município + Federal + Estadual	
MAIO	R\$ 442.848,13
JUNHO	R\$ 435.108,30
JULHO	R\$ 491.814,94
AGOSTO	R\$ 408.697,04
MUNICÍPIO	R\$ 1.387.891,90
UNIÃO	R\$ 340.195,24
ESTADO	R\$ 50.381,28
Total no Quadrimestre	R\$ 1.778.468,30



RECURSOS APLICADOS NA SAÚDE

TOTAL DE RECURSOS

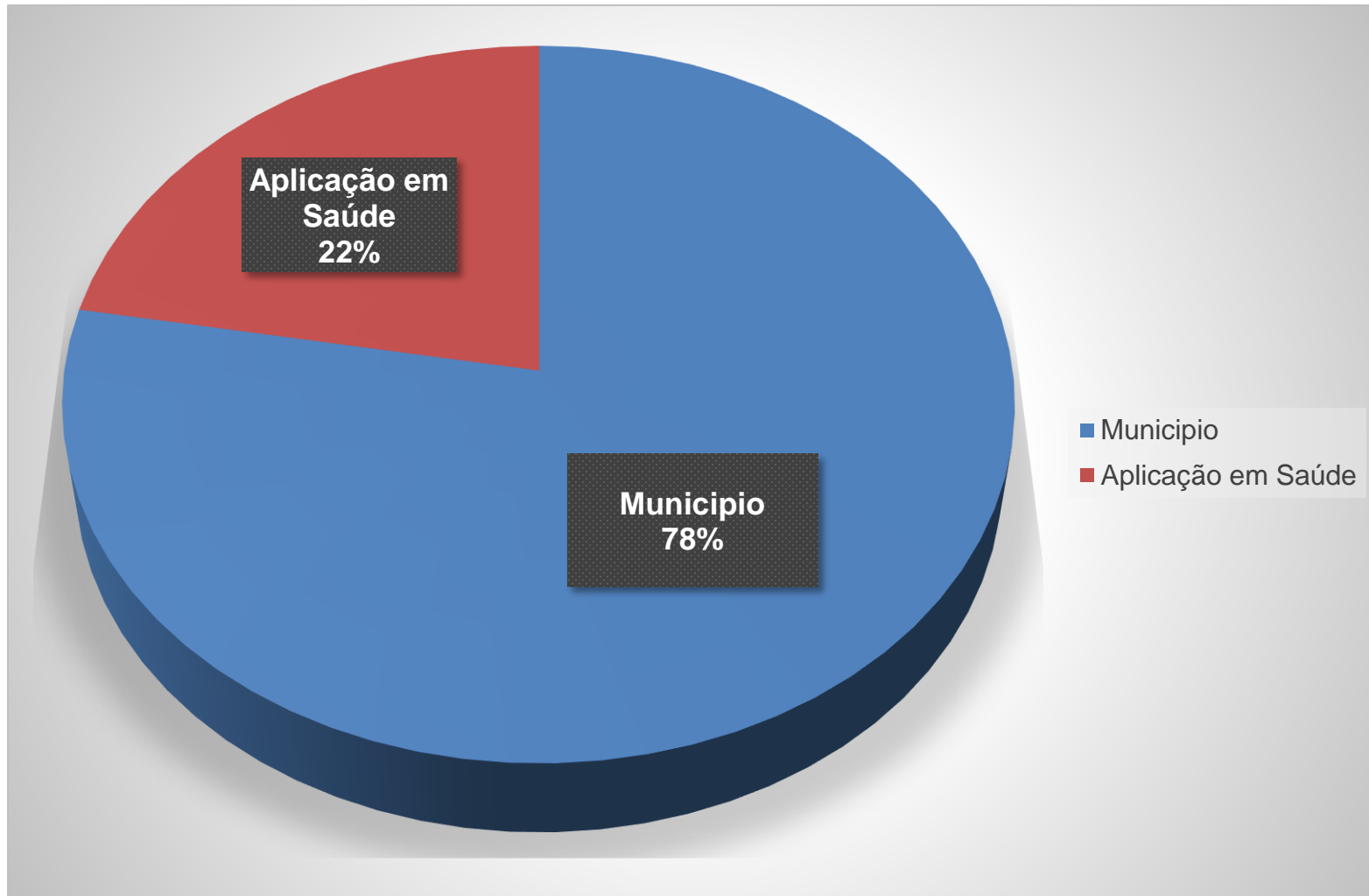


PERCENTUAL NA SAÚDE ARRECADAÇÃO TOTAL

ITEM	VALOR
ARRECADAÇÃO MUNICIPAL TOTAL	R\$ 13.509.308,72
APLICAÇÃO GERAL SAÚDE	R\$ 3.001.511,10
PERCENTUAL APLICAÇÃO SAÚDE	22,21%
LIMITE CONSTITUCIONAL	15,00%



PERCENTUAL NA SAÚDE ARRECADAÇÃO TOTAL



ACESSO A ESPECIALIDADES

AGENDAMENTO

- Manter o ritmo crescente de aumento de oferta e acesso as especialidades clínicas no setor de agendamento através do Portal Cross / Central de Regulação DRS – V / PPI (Programação Pactuada Integrada).



AGENDAMENTO

RESUMO DE EXAMES E CONSULTAS 2015

RESUMO	MAIO				JUNHO				JULHO				AGOSTO			
	O	M	P	A	O	M	P	A	O	M	P	A	O	M	P	A
Consultas	133	149	113	36	129	136	108	28	147	155	115	40	137	118	117	1
Exames	194	196	142	54	153	136	100	36	220	177	132	45	210	209	169	40

Legenda:

O = Oferta

M = Marcado

P = Presença

A = Ausência

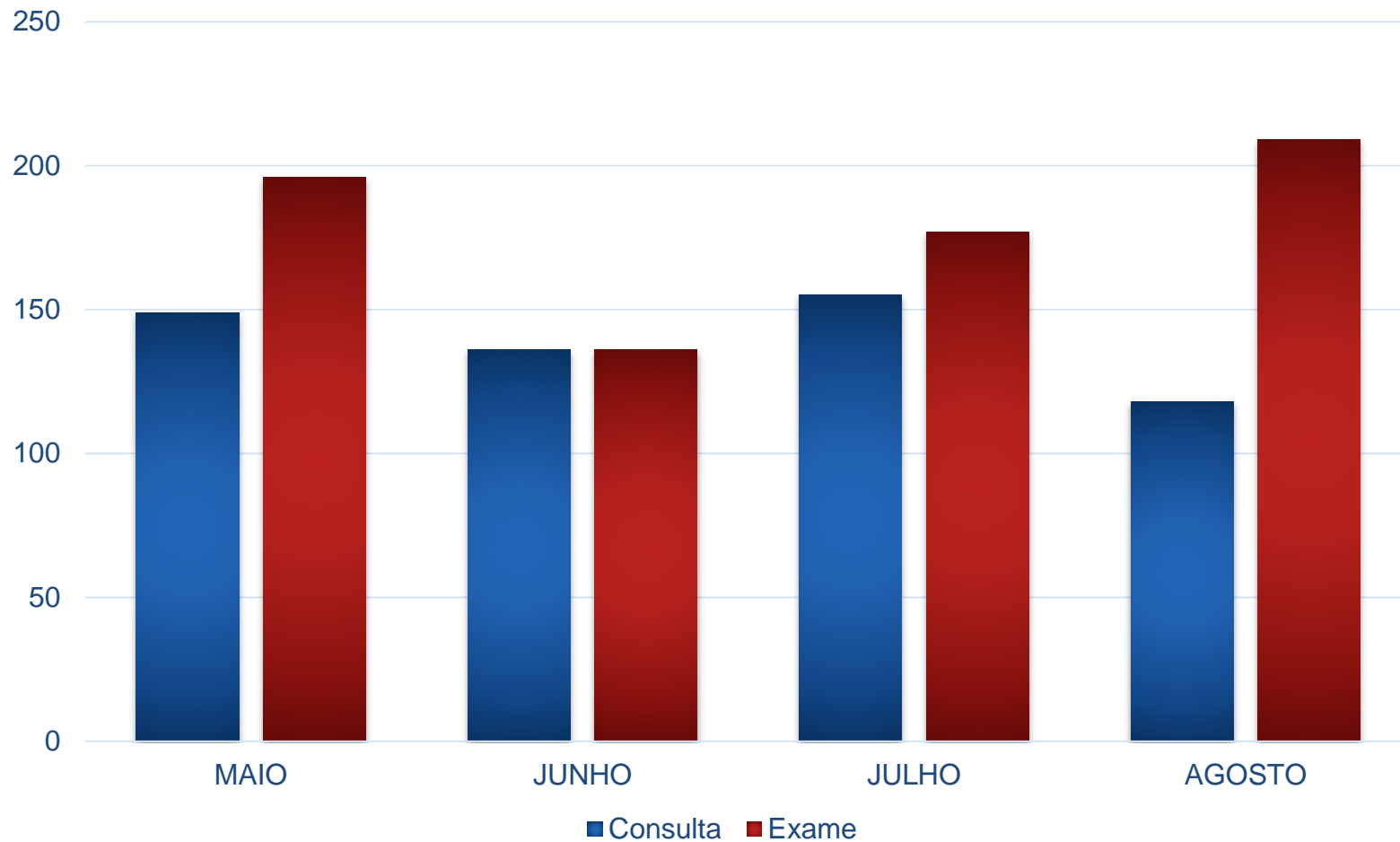
Média Mensal de Agendamento – 319



COMPARATIVO

CONSULTAS X EXAMES

Agendamento CROSS do Quadrimestre



DESPESAS – SAÚDE

(ACUMULADO)

COMPOSIÇÃO GERAL DAS DESPESAS - SAÚDE

ITEM	VALOR (R\$)	%
DESPESAS COM PESSOAL S/ VÍNCULO	R\$ 463.065,44	15,41
PLANTÕES TERCEIRIZADOS CONTRATAÇÃO POR TEMPO DETERMINADO	R\$ 320.834,74	10,68%
OUTROS SERVIÇOS DE TERCEIROS - PESSOA JURÍDICA	R\$ 134.687,70	4,48%
OUTRAS CONTRATAÇÕES POR TEMPO DETERMINADO	R\$ 7.543,00	0,25%
DESPESAS C/ PESSOAL C/ VÍNCULO	R\$ 1.922.670,60	64,14%
VENCIMENTOS E SALÁRIOS	R\$ 1.378.015,50	46,00%
ENCARGOS/GRATIFICAÇÕES E DEMAIS DESPESAS COM PESSOAL	R\$ 518.637,97	17,28%
DESPESAS C/ DIÁRIAS - MOTORISTAS	R\$ 26.017,21	0,86%



DESPESAS - SAÚDE

MATERIAL DE CONSUMO	R\$ 391.248,30	13,00%
COMBUSTÍVEL E LUBRIFICANTES AUTOMOTIVOS	R\$ 116.679,56	3,88%
GENEROS DE ALIMENTAÇÃO	R\$ 11.379,76	0,37%
MATERIAL FARMACOLÓGICO	R\$ 58.651,95	1,95%
MATERIAL DE PROCESSAMENTO DE DADOS	R\$ 12.292,45	0,41%
MATERIAL DE LIMPEZA E HIGIENIZAÇÃO	R\$ 45.602,00	1,52%
MATERIAL ELETRICO E ELETRONICO	R\$ 240,00	0,01%
MATERIAL LABORATORIAL	R\$ 8.224,05	0,27%
MATERIAL HOSPITALAR	R\$ 67.775,72	2,25%
MATERIAL ODONTOLÓGICO	R\$ 16.045,18	0,53%
MATERIAL P/ MANUTENÇÃO DE VEÍCULOS	R\$ 29.126,06	0,97%
OUTROS MATERIAIS DE CONSUMO	R\$ 25.231,57	0,84%
DISTRIBUIÇÃO GRATUÍTA (MEDICAMENTOS/MATERIAIS/INSUMOS)	R\$ 156.082,19	5,20%
MATERIAL, BEM OU SERVIÇO DE DISTRIBUIÇÃO GRATUÍTA	R\$ 156.082,19	5,20%

DESPESAS - SAÚDE

SERVIÇOS DE TERCEIROS	R\$ 56.293,20	1,85%
LOCAÇÃO DE IMÓVEIS	R\$ 3.547,16	0,11%
MANUTENÇÃO E CONSERVAÇÃO DE MÁQUINAS E EQUIP.	R\$ 140,00	0,00%
SERVIÇOS DE ENERGIA ELÉTRICA	R\$ 24.802,32	0,83%
SERVIÇOS DE AGUA E ESGOTO	R\$ 10.733,64	0,35%
SERVIÇO MÉDICO - HOSPITALAR DE TERCEIROS - PESSOA JURÍDICA	R\$ 960,00	0,03%
SERVIÇO DE PROCESSAMENTO DE DADOS	R\$ 290,00	0,01%
SERVIÇO DE TELEFONIA E TELECOMUNICAÇÕES	R\$ 11.216,21	0,37%
SEGUROS EM GERAL	R\$ 4.603,87	0,15%
AQUISIÇÃO DE MATERIAL PERMANENTE	R\$ 12.151,31	0,40%
OUTROS MATERIAIS PERMANENTES	R\$ 12.151,31	0,40%
VALOR TOTAL GASTO (JAN/2015 A AGO/2015):	R\$ 3.001.511,90	100,00%



CONCLUSÃO

- Apesar das dificuldades que o Sistema Único de Saúde atravessa na maior parte das cidades brasileiras e o subfinanciamento do custeio da saúde pública por parte dos governos estadual e federal, a saúde no município de Jaborandi avança de forma consistente tanto em gestão, bem como na assistência e oferta de serviços.
- Na atenção básica uma série de protocolos estão sendo implantados afim de atender os itens preconizados pelo 3º ciclo do PMAQ-AB. Além dos novos protocolos as equipes que compõem as Estratégias da Saúde da Família estão sendo constantemente capacitadas com vistas a oferecer cada vez um serviço resolutivo, humanizado e eficiente.
- Na atenção especializada, novos médicos estão sendo incorporados, afim de atender as crescentes demandas e aumentar a acessibilidade da população as especialidades oferecidas. Como forma de facilitar o acesso os atendimentos destes profissionais estão sendo descentralizados e todas as UBSs passaram a contar com as especialidades de Ginecologia/Obstetrícia (Dr. Guilherme M. Duarte e Pediatria (Emanoel Mariano de Carvalho).



CONCLUSÃO

- A implantação da Central de Regulação e Agendamento há cerca de 1 ano , apresenta resultados satisfatórios no acesso as especialidades referenciadas , com destaque regional. A gestão da Secretária Municipal de Saúde têm mantido contato direto com as administrações dos principais centros de referência regional em saúde , bem como o Departamento Regional de Saúde V (DRS – V) , afim de ampliar a prestação de serviços em saúde adequando-as as necessidades mais constantes e emergenciais de nossa população.
- Acreditamos que a inclusão do município de Jaborandi , no Projeto de Matriciamento do AME , será um marco na saúde local , pois propicia a aproximação da gestão local com todo o know-how da Fundação Pio XII , que geré os AMEs em Barretos – SP. Os frutos dessa iniciativa já podem ser sentidos pela população como o Projeto de Supervisão e Tratamento de Ulceras Crônicas , os cursos de capacitação de equipes do SAMU e também de recepcionistas e o Dia D dos Diabéticos realizado no mês de agosto de 2015, através de uma parceria entre o AME e a Secretária Municipal de Saúde de Jaborandi e a DRS – V e SES/SP, trazendo para nossa cidade equipes de estudantes de medicina , além de fisioterapeutas , nutricionistas e médicos das especialidades de: oftalmologia, cirurgia vascular , endocrinologia e cardiologia , propiciando mais de 300 atendimentos , numa ação inédita em nosso município.



CONCLUSÃO

- Dentro da Média Complexidade, o nosso hospital vêm recebendo atenção especial. Implantamos novo software de gerenciamento de dispensação e controle de medicamentos e estoque, fazendo com que a reposição de materiais e medicamentos torne-se mais ágil e o controle dos estoques seja mais eficiente. Novos vínculos profissionais com os médicos plantonistas, foram implantados propiciando maior economia ao município e maior regularidade na escala dos médicos, fazendo com que tenhamos menos rodízios de profissionais.
- Todas essas melhorias implantadas se tornaram viáveis graças a compreensão e o desejo mútuo dos 97 colaboradores da rede municipal de saúde de Jaborandi que entenderam o planejamento estratégico traçado pela gestão e as necessidades de mudança, além da administração que mesmo diante de um quadro de desaceleração econômica, e com queda considerável de arrecadação em todos os níveis da federação, mantêm os investimentos municipais em saúde. Aliás no tocante a participação financeira verifica-se novamente neste 2º Quadrimestre de 2015 a desproporcionalidade no custeio da saúde pública onde o município arca com mais de 70% no custeio geral e os demais entes federativos (Governo do Estado de São Paulo e União) com apenas 30% do custeio geral.



CONCLUSÃO

- São enormes os desafios e paradigmas a serem superados, porém o foco na Qualidade de Gestão e de Atendimento para a nossa população aos serviços e a rede de saúde deve ser a motivação principal para que toda equipe da saúde e administração municipal se una e trabalhe de forma consistente e objetiva para que avancemos cada vez mais na saúde e na qualidade assistencial para toda nossa população.

